

# PIONEERING AI-DRIVEN ✓ ADVERTISING ✓

## Tech Specs:

Carousel Story  
Custom Unit  
Discover Ad  
Inspire Ad  
Video Story



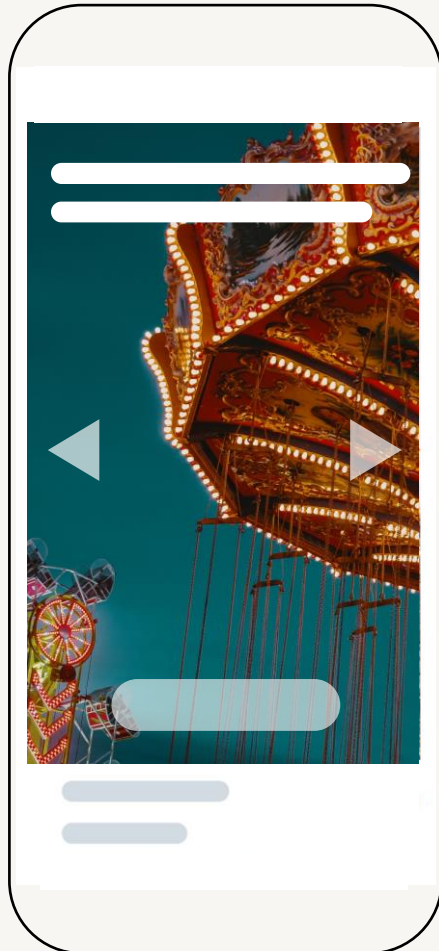
de\_  
fine  
stage

# PIONEERING AI-DRIVEN ✓ ADVERTISING ✓

Tech Specs: Carousel Story



## Carousel Story in 5-10 Slides



**Je Slide:** 1 Bild Mobil

Seitenverhältnis 3:4

Auflösung: mind. 375x500px

WEBP, JPEG oder PNG (ohne Transparenz)

≤5MB

1 Bild Desktop

Seitenverhältnis: 16:9

Auflösung: mind. 640x360px

≤5MB

1 Headline

≤40 Zeichen, Schriftart (Fonts) als Datei

1 CTA

Frei wählbarer Text, ≤15 Zeichen

Button-Farbe in Hex Code

Ziel-URL (Trackinglink möglich)

Meta-Text

Keywordliste oder -texte für KI-Optimierung


Bitte bei der Motivwahl beachten, dass Headline und Button über das Motiv gelegt werden. Im oberen und unteren Fünftel sollten sich keine relevanten Elemente befinden, die nicht verdeckt werden dürfen. DEFINE MEDIA behält sich vor, angelieferte Bilder mit abweichenden Maßen nach eigenem Ermessen zuzuschneiden.

de\_  
fine  
stage

# PIONEERING AI-DRIVEN ADVERTISING

Tech Specs: Custom Unit

# Custom Unit



## Brandingfläche

Das Visual der Brandingfläche erzeugt initial Aufmerksamkeit in der Zielgruppe.

Nach Interaktion mit dem Product-Slider wird das Visual durch genau ein neues Modul ersetzt, wahlweise durch:



### Content Change

Spiele nach Interaktion mit dem Product-Slider ein weiteres, komplett neues Visual auf der Brandingfläche aus.

PREVIEW



### Detail Slides

Spiele zu jedem Visual im Product-Slider passenden Content auf der Brandingfläche aus.

PREVIEW



### Video

Spiele nach Interaktion mit dem Product-Slider ein Video auf der Brandingfläche aus.

PREVIEW



### Store Locator


Spiele nach Interaktion mit dem Product-Slider einen Storefinder auf der Brandingfläche aus.

PREVIEW

Product-Slider

# Product-Slider

## Platziere Produkte interaktiv im Slider



**2-6 Slides, je**

**1 Bild**

**Seitenverhältnis 1:1**

**Auflösung mind. 300x300 px**

**WEBP, JPEG oder PNG (ohne Transparenz)**

**≤5 MB**

---

**1 Button**

**Beschriftung ≤30 Zeichen**

**Button-Farbe als HEX-Code**

---

**1 Ziel-URL**

**Trackinglink optional**

# Brandingfläche

**Das Visual der Brandingfläche erzeugt initial Aufmerksamkeit in der Zielgruppe.**

**1 Bild**

**Seitenverhältnis 3:2,5**


**Auflösung mind. 300x250 px**

**WEBP, JPEG oder PNG (ohne Transparenz)**

**≤5 MB**

**Bild kann Logo oder Text beinhalten**

**Nach Interaktion mit dem Product-Slider wird das Visual durch genau einen neuen Inhalt ersetzt:**



# Content Change Modul

**Spiele nach Interaktion mit dem Product-Slider ein weiteres, komplett neues Visual auf der Brandingfläche aus.**



**1 Hintergrund**

Farbe im Hex-Code (optional)

**ODER**

**1 Bild**

Seitenverhältnis 3:2,5

Auflösung mind. 300x250 px

WEBP, JPEG oder PNG (ohne Transparenz)

≤5 MB

Bild kann Logo oder Text beinhalten

**1 Text (optional)**

Schriftfarbe im Hex-Code

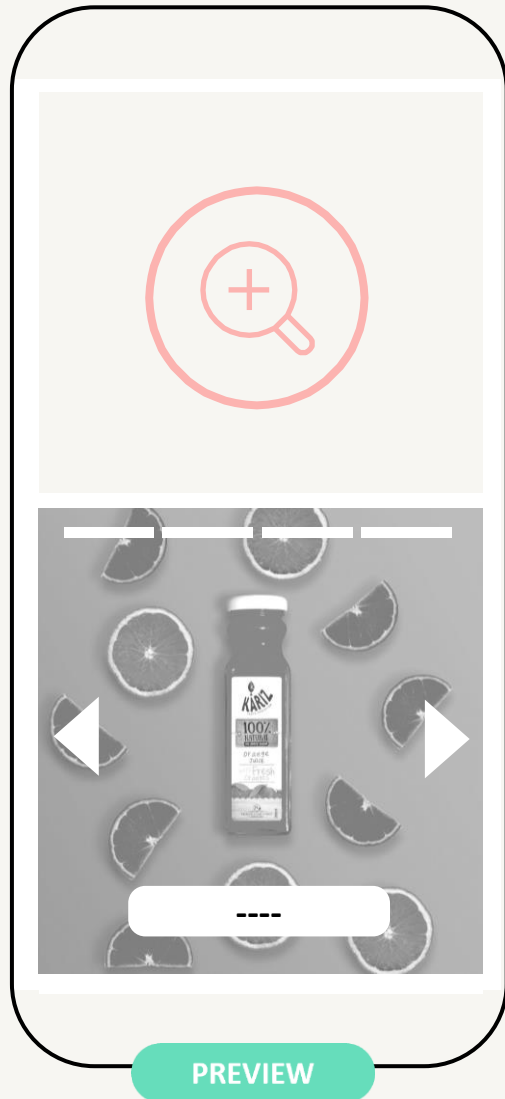
Schriftgröße wahlweise klein / groß

- Zeichenbegrenzung klein: ≤250 Zeichen
- Zeichenbegrenzung groß: ≤150 Zeichen

Textausrichtung linksbündig / rechtsbündig / zentriert



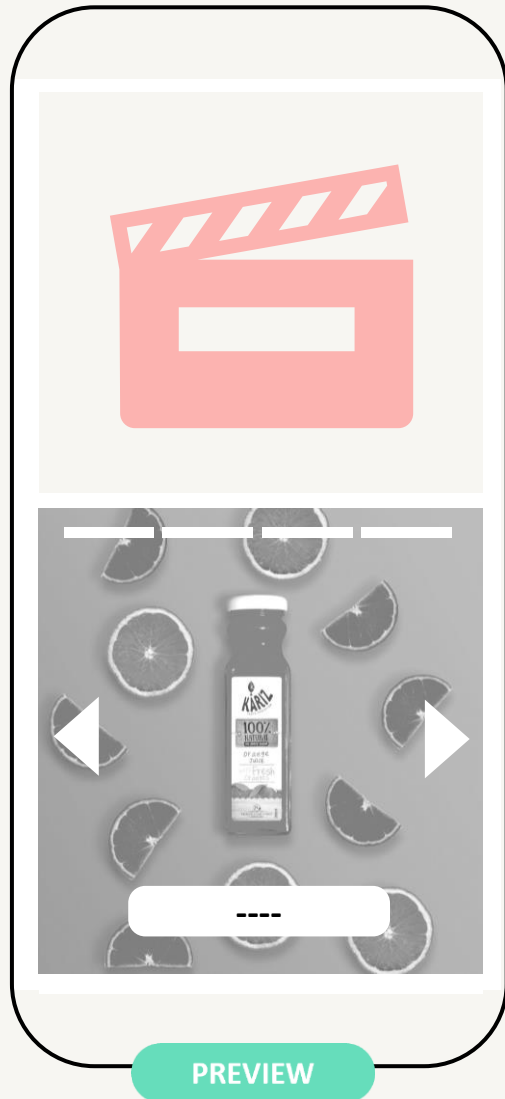
# Detail Slide Modul



**Spiele zu jedem Visual im Product-Slider passenden Content auf der Brandingfläche aus.**

<b>2-6 Slides, jeweils:</b>	<b>1 Hintergrund</b>	<b>Farbe im Hex-Code (optional)</b>
	<b>ODER</b>	
	<b>1 Hintergrundbild</b>	<b>Seitenverhältnis 3:2,5</b>
		<b>Auflösung mind. 300x250 px</b>
		<b>WEBP, JPEG oder PNG (ohne Transparenz)</b>
		<b>Bild kann Logo oder Text beinhalten</b>
		<b>≤5 MB</b>
<hr/>		
	<b>1 Text (optional)</b>	<b>Schriftfarbe im Hex-Code</b>
		<b>Schriftgröße wahlweise klein / groß</b>
		<b>• Zeichenbegrenzung klein: ≤250 Zeichen</b>
		<b>• Zeichenbegrenzung groß: ≤150 Zeichen</b>
		<b>Textausrichtung linksbündig/rechtsbündig/zentriert</b>

# Video Modul



**Spiele nach Interaktion mit dem Product-Slider ein Video auf der Brandingfläche aus.**

**1 Video**

**Dateityp: .mp4**

**Seitenverhältnis 4:3**

**≤134 MB**

**≤60 Sek. (Empfehlung: 15-20 Sek.)**

**Optionen für Ton-Aktivierung:**

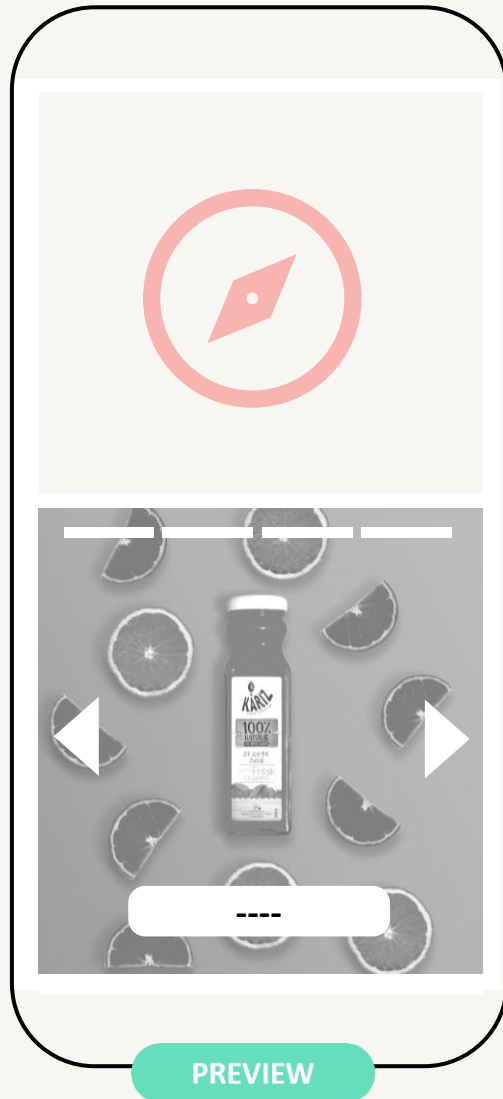
- **Videostart mute, Ton kann manuell aktiviert werden**
- **Videostart mit Ton, kann manuell deaktiviert werden**

**Optionen nach Video-Abspielung:**

- **Single - Letzter Frame des Videos bleibt stehen**
- **Loop - Video startet 3x von vorne, danach bleibt es auf dem letzten Frame stehen**

# Store Locator Modul

**Spiele nach Interaktion mit dem Product-Slider einen Store Locator auf der Brandingfläche aus.**



**1 Headline** ≤50 Zeichen

---

**Storeinformationen** CSV-Datei mit Liste zu PLZ und dazugehörigen Store-Informationen (inkl. Default-Information)


- ✓ Store-Name
  - ✓ Straße und Hausnummer
  - ✓ PLZ
  - ✓ Stadt
- 

**Bild/Logo (optional)** Seitenverhältnis 1:1

≤5 MB

WEBP, JPEG oder PNG (ohne Transparenz)

# Settings Custom Unit



**Hintergrund**

**Farbe im Hex-Code**

---

**Schrift**

**Farbe im Hex-Code**

---

**Buttons**

**Button-Flächenfarbe im Hex-Code**

**Button-Schriftfarbe im Hex-Code**

---

**Interaktionselemente**

*(Steuerung, Gallery etc.)*

**Farbe im Hex-Code**

---

**Ziel-URL**

**Trackinglink optional**

---

**KI-Optimierung** *(optional)*

**Meta-Tags und Description Keywords**

---

**Layer** *(optional)*

**Für Zusatzinformationen/Pflichtangaben**

**Button-Beschriftung zum Öffnen des Layers, ≤ 60 Zeichen**





**Für Fließtext keine Zeichenbegrenzung (Intext-Verlinkungen möglich)**



de\_  
fine\_  
stage

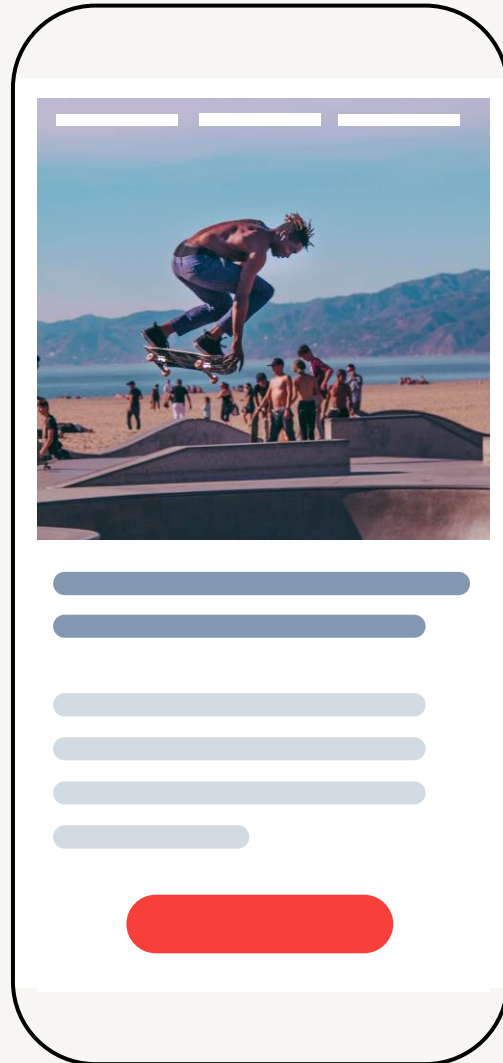
# PIONEERING AI-DRIVEN ✓ ADVERTISING ✓

Tech Specs: Discover Ad



# Tech Specs

## Discover Ad in 2-3 Slides



Je Slide: 1 Bild

1x in Auflösung 300x250 px und  
1x in Auflösung 300x300 px

WEBP, JPEG oder PNG (ohne Transparenz), ≤5 MB

1 Headline

≤50 Zeichen

1 Text

60-120 Zeichen

1 CTA

≤30 Zeichen

Ziel-URL (*Trackinglink möglich*)

Design

Button-Farbe (*initial*) im Hex-Code

Button-Farbe (*bei Interaktion*) im Hex-Code

Schriftfarbe im Hex-Code

Fallback-URL

Trackinglink möglich

KI-Optimierung  
(*optional*)

Meta-Tags und Description Keywords

Layer (*optional*)

Für Zusatzinformationen/Pflichtangaben  
Button-Beschriftung zum Öffnen des Layers, ≤ 60 Zeichen  
Für Fließtext keine Zeichenbegrenzung (*In-text-Verlinkungen möglich*)

Bitte bei der Motivwahl beachten, dass interaktive Elemente oder Button über das Motiv gelegt werden können (je nach Format). Im oberen und unteren Fünftel sollten sich keine relevanten Elemente befinden, die nicht verdeckt werden dürfen. DEFINE MEDIA behält sich vor, angelieferte Bilder mit abweichenden Maßen nach eigenem Ermessen zuzuschneiden.

de-  
fine-  
stage

# PIONEERING AI-DRIVEN ✓ ADVERTISING ✓

Tech Specs: Inspire Ad



# Modul-Übersicht Expand



Diese Module können mehrfach im Expand eingesetzt werden:



**Bild Modul**



**Text Modul**



**Button Modul**



**Content-Change Modul**

Diese Module können nur einmal im Expand eingesetzt werden:



**Gallery Modul**



**Video Modul**



**Store Locator Modul**



**Feed-Integration Modul**



**Social Modul**



# Aufbau Desktop



## Aufbau

In der Desktop-Ansicht können die Module wahlweise in voller Breite (100%) oder in der halben Breite (50%) ausgespielt werden.

## Module (Desktop)

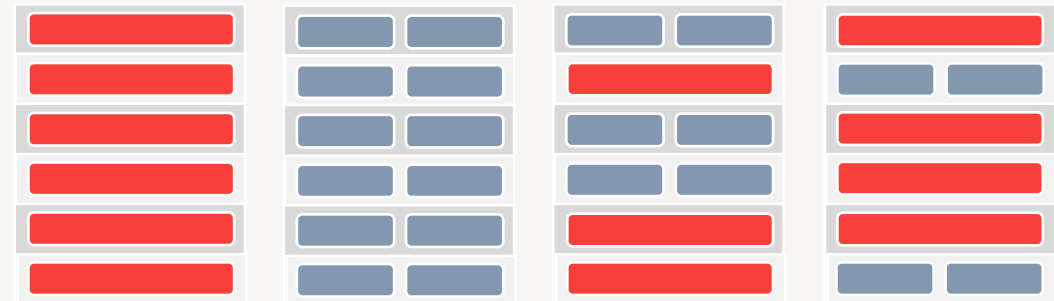
max. 12 Module in 50% Breite , oder

6 Module, in 100% Breite, oder


eine Mischung aus Modulen in 50% Breite und 100% Breite.

## Expand-Aufbau

## Beispiele



# Aufbau Mobile



**In der mobilen Ansicht werden  
alle eingesetzten Module in  
derselben Größe untereinander  
dargestellt -**

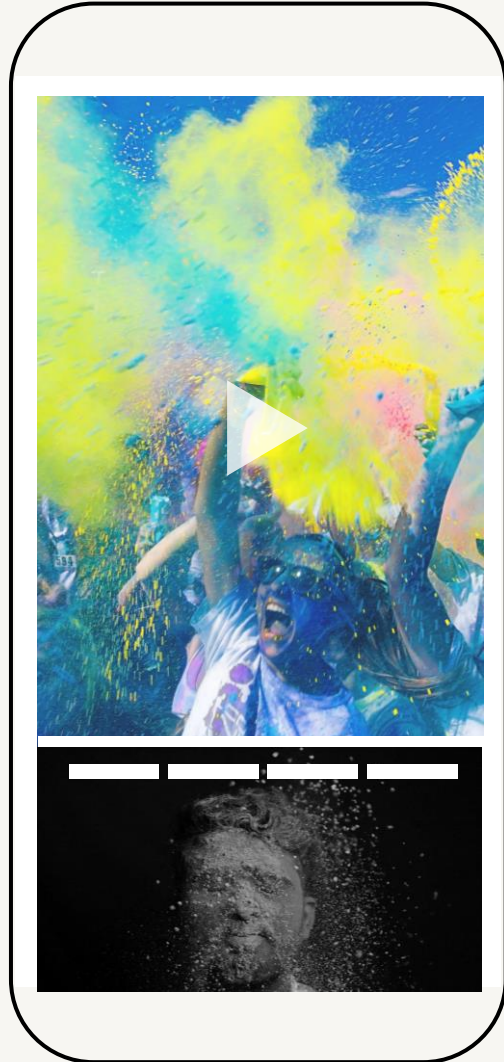
**unabhängig von der  
Modulgröße in Desktop.**

# Bild-Modul



<b>Designset</b>	<b>1 oder 2</b>
<b>Modulgröße (Desktop)</b>	<b>50% Breite oder 100% Breite</b>
<b>1 Bild</b>	<b>WEBP, JPEG oder PNG (ohne Transparenz) ≤5 MB</b>  <b>Seitenverhältnis / Auflösung: 2:1 / min. 600x300 px Bei 50% Breite für Desktop zusätzlich 1:1 / min. 300x300 px</b>  <b>Bild darf Logo enthalten</b>
<b>1 Text (optional)</b>	<b>≤100 Zeichen</b>  <b>Platzierung wahlweise links / rechts / oben / unten / mittig</b>  <b>Textausrichtung wahlweise linksbündig / rechtsbündig / zentriert</b>
<b>1 Button (optional)</b>	<b>≤30 Zeichen</b>  <b>Platzierung links / rechts / oben / unten / mittig</b>
<b>Ziel-URL (optional)</b>	<b>Trackinglink möglich</b>

# Video-Modul



**Designset**

**1 oder 2**

---

**Modulgröße (Desktop)** **50% Breite** oder **100% Breite**

---

**1 Video**

**Dateityp: .mp4**

**≤134 MB**

**≤120 Sek. (Empfehlung: 15-60 Sek.)**

**Seitenverhältnis 16:9**


**Bei 50% Breite für Desktop zusätzlich 4:3 oder 1:1**

**Videostart: Wahlweise Autostart oder manuell**

**Loopen: Wahlweise single oder 3-facher Loop**

**Ton: Wahlweise default an / default aus**

# Text-Modul



<b>Designset</b>	<b>1 oder 2</b>
<b>Modulgröße (Desktop)</b>	<b>50% Breite</b> oder <b>100% Breite</b>
<b>1 Headline (optional)</b>	<b>A) 50% Breite</b> ≤50 Zeichen <b>B) 100% Breite</b> ≤80 Zeichen
<b>1 Text</b>	<b>Schriftgröße wählen: groß / klein</b> <b>max. Textlänge</b> <b>A) 50% Breite:</b> <ul style="list-style-type: none"><li>▪ <b>Schrift groß:</b> ≤100 Zeichen</li><li>▪ <b>Schrift klein:</b> ≤150 Zeichen</li></ul> <b>B) 100% Breite</b> <ul style="list-style-type: none"><li>▪ <b>Schrift groß:</b> ≤200 Zeichen</li><li>▪ <b>Schrift klein:</b> ≤400 Zeichen</li></ul>
<b>1 Button (optional)</b>	<b>Textlänge</b> ≤30 Zeichen <b>Platzierung</b> wahlweise links / rechts / mittig
<b>Ziel-URL (optional)</b>	<b>Trackinglink</b> möglich

# Button-Modul



**Designset**

**1 oder 2**

---

**Modulgröße (Desktop)**

**50% Breite oder 100% Breite**

---

**Button**

**≤50 Zeichen**

**Platzierung wahlweise links / rechts / oben / unten / mittig**

---

**Hintergrundbild (optional)**

**WEBP, JPEG oder PNG (ohne Transparenz)**

**≤5 MB**

**Seitenverhältnis / Auflösung: 2:1 / min. 600x300 px**

**Bei 50% Breite für Desktop zusätzlich 1:1 / min. 300x300 px**

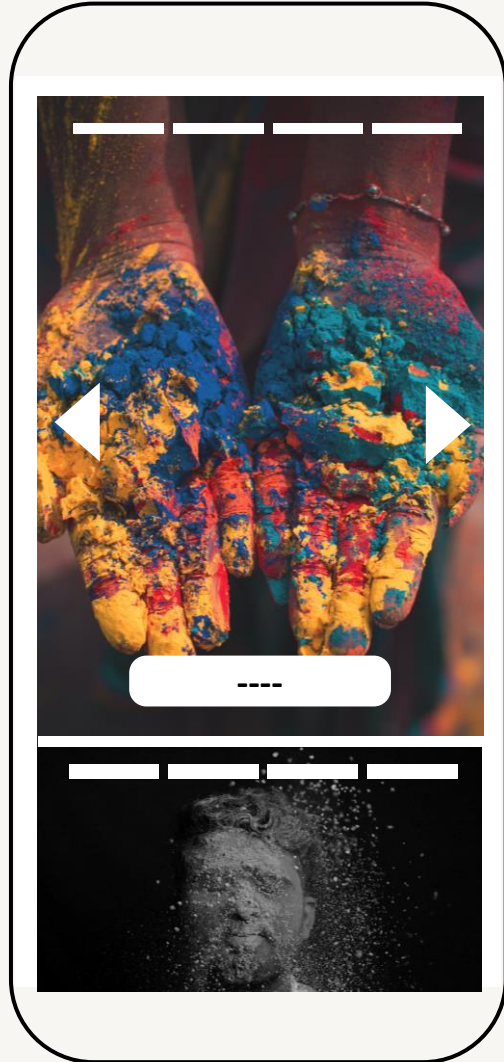
**Bild darf Logo enthalten**

---

**Ziel-URL (optional)**

**Trackinglink möglich**

# Gallery-Modul



**Designset**

**1 oder 2**

---

**Modulgröße**

**50% Breite oder 100% Breite**

---

**Headline (optional)**

**≤80 Zeichen**

---

**2-6 Slides, jeweils:**

**1 Bild**

**WEBP, JPEG oder PNG (ohne Transparenz)**

**≤5 MB**

**Seitenverhältnis / Auflösung: 2:1 / min. 600x300 px**

**Bei 50% Breite für Desktop zusätzlich 1:1 / min. 300x300 px**

**Bilder dürfen Logo und/oder Text enthalten**

---

**1 Ziel-URL (optional)**

**Trackinglink möglich**

---

**Swipe-Funktion**

**Automatisch/Manuell**

---

**Looping**

**Single/Dauer-Loop**

# Social-Modul



**Designset**

**1 oder 2**

---

**Modulgröße**

**50% Breite oder 100% Breite**

---

**Headline (optional)**

**nur bei 100% Breite für Desktop, ≤50 Zeichen**

---


**1-4 Social Buttons**

**je Social Button 1 Icon wählen  
wahlweise Instagram, Facebook, X (ehemals Twitter), YouTube,  
TikTok, Website**

**je 1 Ziel-URL (Trackinglink möglich)**



# Content-Change Modul



**Designset**

**1 oder 2**

---

**Modulgröße**

**50% Breite oder 100% Breite**

---

**2 Bilder, jeweils:**

**WEBP, JPEG oder PNG (ohne Transparenz)**

**≤5 MB**

**Seitenverhältnis / Auflösung : 2:1 / min. 600x300 px**  
**Bei 50% Breite für Desktop zusätzlich 1:1 / min. 300x300 px**

**Bild darf Logo enthalten**

**Alternativ: Angabe eines Hex-Codes für einfarbigen Hintergrund**

---

**2 Texte, jeweils:**

**≤100 Zeichen**

**Ausrichtung wahlweise linksbündig / rechtsbündig / zentriert**

# Feed-Integration Modul



**Designset**

**1 oder 2**

---

**Modulgröße**

**50% Breite oder 100% Breite**

---

**Headline**

**≤50 Zeichen**

---

**1 Referenz-URL/  
Embedding-Code**

**Embedding-Code des gewünschten Feeds als iFrame**

# Store-Locator Modul



**Designset**

1 oder 2

---

**Modulgröße** (desktop)

nur **100% Breite**

---

**Headline**

≤50 Zeichen

---

**Logo** (optional)

Seitenverhältnis 1:1

≤5 MB

WEBP, JPEG oder PNG (ohne Transparenz)


---

**Store-Informationen**

CSV-Datei mit Liste zu PLZ und dazugehörigen Store-Informationen (inkl. Fallback-Information)

- Store-Name
- Straße und Hausnummer
- PLZ
- Stadt

# Teaser



## Tech Specs

**1-3 Teaser-Bilder**

**Seitenverhältnis 3:2,5**

**Auflösung: mind. 300x250 px**

**WEBP, JPEG oder PNG (ohne Transparenz)**

**≤5 MB**

**Die Bilder dürfen optional ein Logo enthalten**

---

**1-3 Headlines**

**je ≤50 Zeichen**

**1-3 Texte**

**je 60-120 Zeichen**

---

**Call-to-Action**

**Wahlweise als Button oder Textlink integriert**

**Button-Flächenfarbe im Hex-Code (optional) und**

**Button-Schriftfarbe im Hex-Code (optional)**

**Beschriftung ≤60 Zeichen**

**Ziel-URL (Trackinglink optional)**

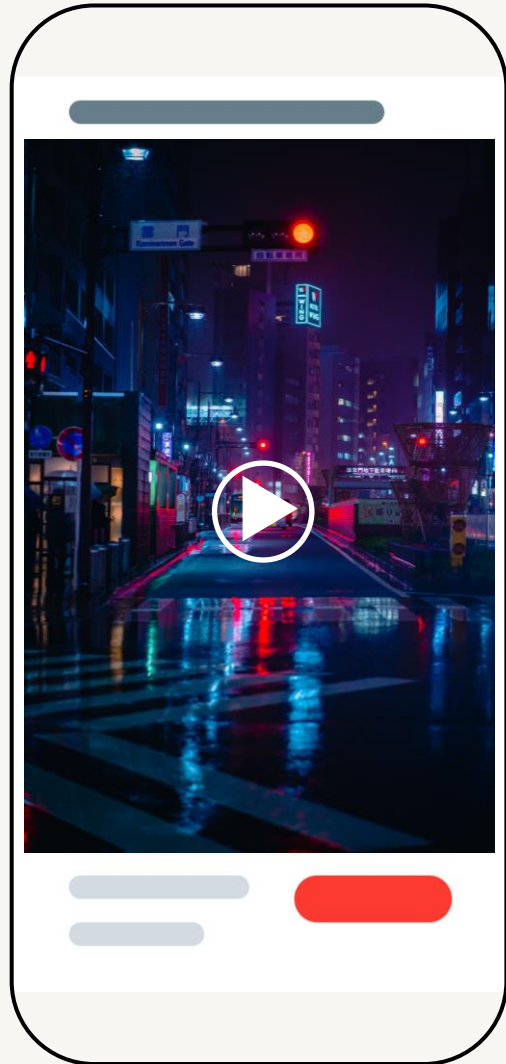
de\_ fine stage

# PIONEERING AI-DRIVEN ADVERTISING

Tech Specs: Video Story



# Tech Specs



## Headline

1-3 Varianten, je  $\leq 45$  Zeichen

---

## Video-Datei

Format-Verhältnis 9:16

Dimensionen: 1080x1920 px

Dateityp: .mp4

Größe:  $\leq 134$  MB

Länge:  $\leq 120$ s (Empfehlung: 15-30s)

Audio-Komprimierung AAC ( $> 128$ KB/s), mit Ton und/oder Untertiteln möglich

Untertitel empfohlen (Video startet default mit Ton aus), aber nicht im oberen und unteren Randbereich (ca. 14% bzw. 250 Pixel Abstand einhalten)

---

## Teaser-Text

1-3 Texte, je  $\leq 200$  Zeichen

Expand-Button mit frei wählbarer Beschriftung,  $\leq 60$  Zeichen

---

## Expand

Call-to-Action mit frei wählbarer Beschriftung,  $\leq 60$  Zeichen

---

## Ziel-URL

Trackinglink möglich, optional

---

## Firmen-Logo (optional)

100xauto px  
JPEG oder PNG,  $\leq 5$ MB

---

## Layer

Für Zusatzinformationen/Pflichtangaben (optional)

Button-Beschriftung zum Öffnen des Layers,  $\leq 60$  Zeichen

Für Fließtext keine Zeichenbegrenzung (Intext-Verlinkungen möglich)

# PIONEERING AI-DRIVEN ✓ ADVERTISING ✓

