


Tech Specs Inspire Ad



Preview

Allgemeine Angaben


| | |
|------------------------------------|--|
| Layer-Text (optional) | <i>(für Zusatzinformationen oder Pflichtangaben)</i> Keine Zeichenbeschränkung |
| Layer-Buttontext (optional) | <i>(zum Öffnen des Layers)</i> ≤60 Zeichen |
| 1 Outclick-CTA | Beschriftung ≤60 Zeichen Ziel-URL <i>(Trackinglink möglich)</i> |

1-2 Designsets mit jeweils:

| | |
|---|--------------------------|
| Hintergrundfarbe Modul & Teaser-CTA-Button | Farbe im Hex-Code |
| Schriftfarbe Modultexte & Buttontexte | Farbe im Hex-Code |
| Farbe Steuerelemente für Gallery | Farbe im Hex-Code |

Tech Specs Inspire Ad

Teaser



1 - 3 Teaser Bilder*

- **WEBP/JPEG/PNG** (ohne Transparenz)
- **mind. 360x300 px (6:5)**
- **≤5 MB**

1 - 3 Headlines*

je ≤50 Zeichen

1 - 3 Texte*

je ≤120 Zeichen

Expand-CTA

- **Beschriftung ≤50 Zeichen**
- **Ziel-URL** (Trackinglink optional)

***Für ideale Ergebnisse beim multivariaten Testing empfehlen wir jeweils drei Teaser-Elemente. Das multivariate Testing dient der Analyse, welche Teaser-Elemente am besten performen. Die KI spielt das Werbemittel dann bevorzugt mit der optimalen Kombination aus.**

Modul-Übersicht Expand



Diese Module können mehrfach im Expand eingesetzt werden:



Bild-/Text-Modul



Content-Change-Modul



Gallery-Modul



Button-Modul



Social-Modul

Diese Module können einmalig im Expand eingesetzt werden:



Store-Locator-Modul



Video-Modul

Expand - Aufbau Desktop



Aufbau

In der Desktop-Ansicht können die Module wahlweise in voller Breite (100%) oder in der halben Breite (50%) ausgespielt werden.

Module *(Desktop)*

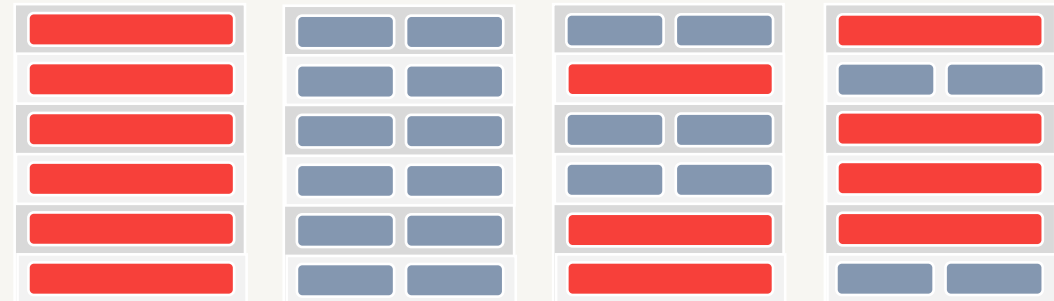
max. 12 Module in 50% Breite , oder

6 Module, in 100% Breite, oder


eine Mischung aus Modulen in 50% Breite und 100% Breite.

Expand-Aufbau

Beispiele



Expand - Aufbau Mobile



**In der mobilen Ansicht werden
alle eingesetzten Module in
derselben Größe untereinander
dargestellt -**

**unabhängig von der
Modulgröße in Desktop.**

Expand - Bild-/Text-Modul

Tech Specs

Je Modul:

Designset

1 oder 2

Modulgröße (Desktop)

50% Breite oder 100% Breite

1 Bild

- WEBP/JPEG/ PNG (ohne Transparenz)
- ≤5 MB
- Mind. 600x300 px (2:1)
 - Bei 50% Breite für Desktop zusätzlich min. 300x300 px (1:1)
- Bild darf Logo enthalten

1 Text (optional)

- 50% Breite: ≤50 Zeichen
- 100% Breite: ≤80 Zeichen
- Platzierung oben/unten/mittig

1 Text (optional)


- 50% Breite: ≤150 Zeichen
- 100% Breite: ≤400 Zeichen
- Platzierung oben/unten/mittig

1 Button (optional)

- ≤30 Zeichen
- Platzierung (falls Modul keinen Text enthält) oben/unten/mittig

Ziel-URL (optional)

Trackinglink möglich



Expand - Button-Modul



Tech Specs

Je Modul:

Designset

1 oder 2

Modulgröße (Desktop)

50% Breite oder 100% Breite

1 Button (optional)

≤50 Zeichen

Ziel-URL (optional)

Trackinglink möglich

Expand - Video-Modul

Tech Specs

Je Modul:

Empfehlung:
15 - 60 Sek.

Designset

1 oder 2

Modulgröße (Desktop)

50% Breite oder 100% Breite

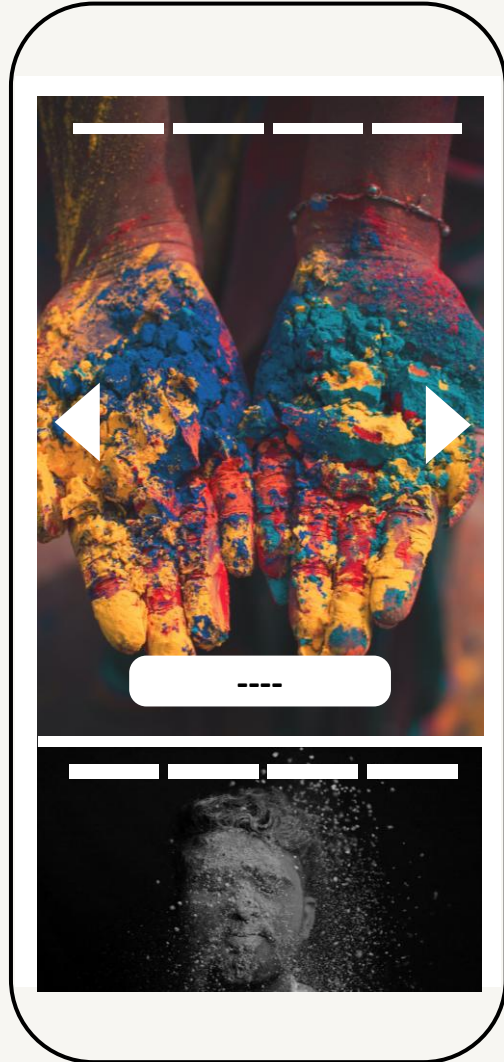
1 Video

- Dateityp: .mp4
- ≤134 MB
- ≤120 Sek. (Empfehlung: 15-60 Sek.)
- Seitenverhältnis für ideale Darstellung: 2:1 oder 16:9
 - Bei 50% Breite für Desktop zusätzlich 4:3 oder 1:1
- Videostart: Wahlweise Autostart oder manuell
- Ton: Wahlweise default an / default aus



Expand - Gallery-Modul

Tech Specs



| | |
|------------------------------|---|
| Designset | 1 oder 2 |
| Modulgröße (Desktop) | 50% Breite oder 100% Breite |
| Je Slide: 1 Bild | <ul style="list-style-type: none">• WEBP/JPEG/PNG (ohne Transparenz)• ≤5 MB• min. 600x300 px (2:1)<ul style="list-style-type: none">• Bei 50% Breite für Desktop zusätzlich 300x300 px (1:1)• Bilder dürfen Logo und/oder Text enthalten |
| 1 Text (optional) | Große Schrift ≤50 Zeichen Kleine Schrift ≤100 Zeichen |
| 1 Button (optional) | ≤30 Zeichen |
| 1 Ziel-URL (optional) | Trackinglink möglich |
| Swipe-Funktion | Automatisch/Manuell |

Expand - Social-Modul



Tech Specs

Je Modul:

Designset

1 oder 2

Modulgröße (Desktop)

50% Breite oder 100% Breite

Headline (optional)

- nur bei 100% Breite für Desktop
- ≤50 Zeichen

2-4 Social Buttons

- je Social Button 1 Icon wählen
- wahlweise Instagram, Facebook, X (ehemals Twitter), YouTube, Tiktok, LinkedIn, Xing, Pinterest, Spotify, Website
- je 1 Ziel-URL (Trackinglink möglich)

Expand - Content-Change Modul

Tech Specs

Je Modul:

Designset

1 oder 2

Modulgröße (Desktop)

50% Breite oder 100% Breite

2 Slides mit jeweils:

1 Image (optional)

- WEBP/JPEG/PNG (ohne Transparenz)
- ≤5 MB
- min. 600x300 px (2:1)
 - Bei 50% Breite für Desktop zusätzlich min. 300x300 px (1:1)
- Bild darf Logo enthalten
- Alternativ: Hintergrundfarbe aus Designset

1 Headline (optional)

- 50% Breite: ≤50 Zeichen
- 100% Breite: ≤80 Zeichen
- Platzierung oben/unten/mittig

1 Text (optional)

- 50% Breite: ≤150 Zeichen
- 100% Breite: ≤400 Zeichen
- Platzierung oben/unten/mittig

1 Button (optional)

- ≤30 Zeichen
- Platzierung (falls Modul keinen Text enthält) oben/unten/mittig

1 Ziel-URL (optional)

(Trackinglink möglich)



Lorem i
Dolor si
Amet

Expand - Store-Locator Modul

Tech Specs

Je Modul:

Designset

1 oder 2

Modulgröße (Desktop)

50% Breite oder 100% Breite

Headline

≤50 Zeichen

Store-Informationen

CSV-Datei mit Liste zu PLZ und dazugehörigen Store-Informationen (inkl. Fallback-Information)

- Store-Name
- Straße und Hausnummer
- PLZ
- Stadt

